

**Установка программы
iSpring free cam на свой компьютер**



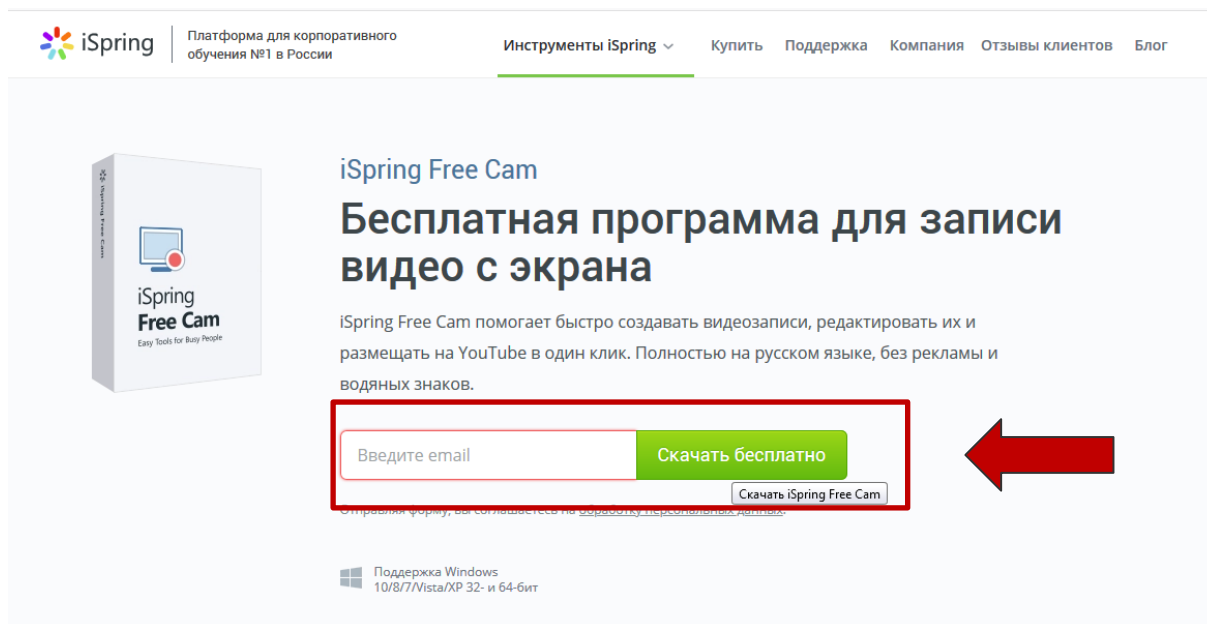
Скачать программу iSpring Free Cam

- ▶ Ссылка для скачивания программы <https://www.ispring.ru/ispring-free-cam>

Переходим по ссылке.

Вводим адрес электронной почты.

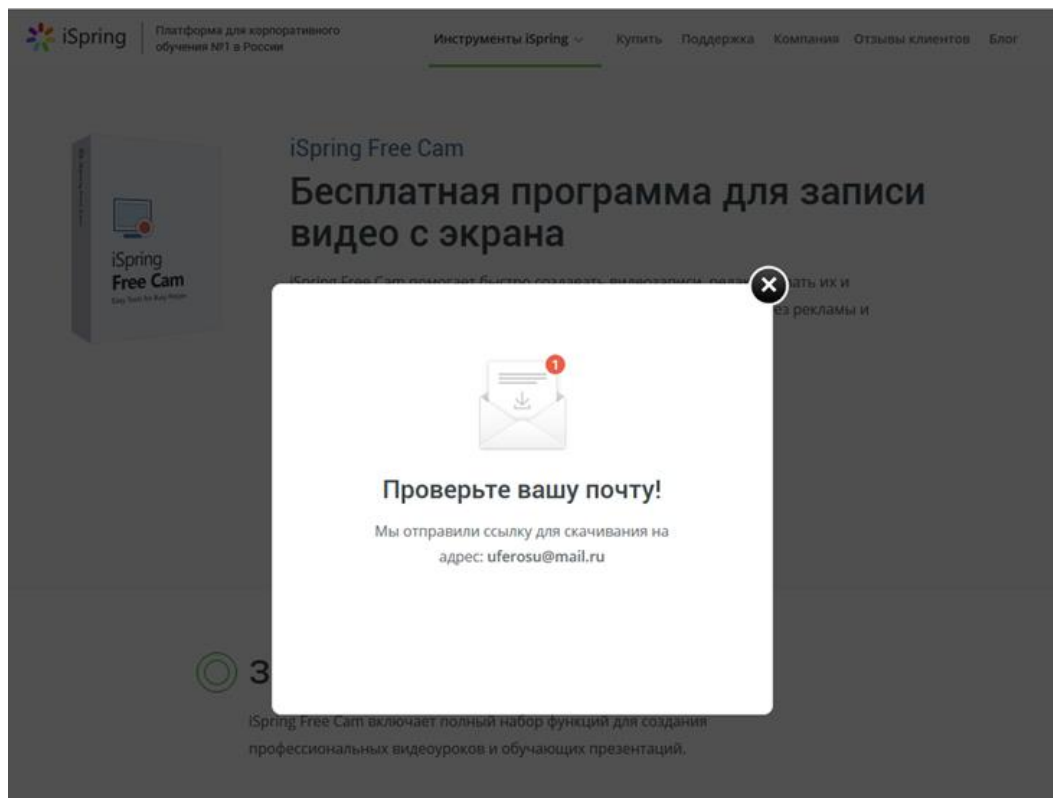
Нажимаем кнопку «Скачать бесплатно».



The screenshot shows the iSpring website's landing page for iSpring Free Cam. At the top, there is a navigation bar with the iSpring logo, the text 'Платформа для корпоративного обучения №1 в России', and links for 'Инструменты iSpring', 'Купить', 'Поддержка', 'Компания', 'Отзывы клиентов', and 'Блог'. The main content area features a product box for iSpring Free Cam on the left. To the right, the title 'iSpring Free Cam' is followed by the subtitle 'Бесплатная программа для записи видео с экрана'. Below this, a short description states that the software helps create and edit video recordings, and upload them to YouTube with one click. A red box highlights the email input field and the green 'Скачать бесплатно' button. A red arrow points to the button. At the bottom, there is a Windows logo and the text 'Поддержка Windows 10/8/7/Vista/XP 32- и 64-бит'.

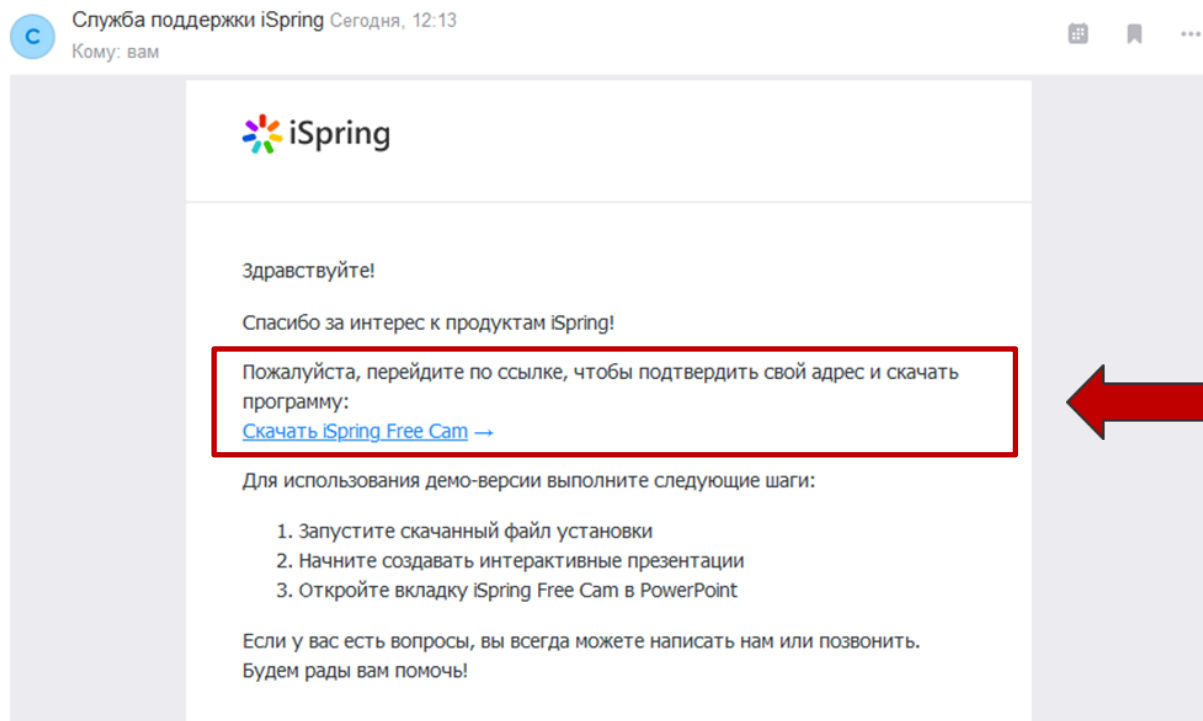
iSpring Free Cam

- ▶ На адрес электронной почты отправляется письмо.



iSpring Free Cam

- ▶ Заходим в почту.
- ▶ Открываем письмо.
- ▶ Переходим по ссылке для скачивания программы.



iSpring Free Cam

► Сохраняем файл



Платформа для корпоративного обучения №1 в России

Инструменты iSpring

Купить

Поддержка

Компания

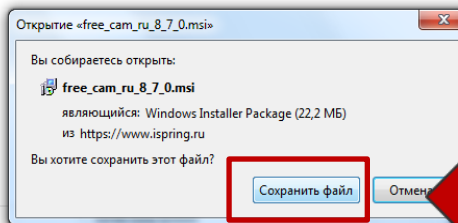
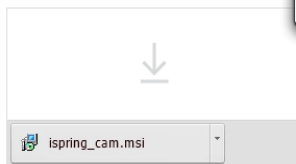
Отзывы клиентов

Блог

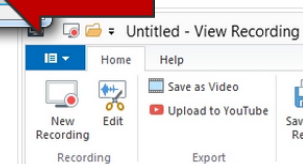
Благодарим за загрузку iSpring Free Cam!

Скачивание начнется автоматически. Если загрузка не началась, пожалуйста, перейдите [по ссылке](#).

1. Скачайте и запустите файл-установщик

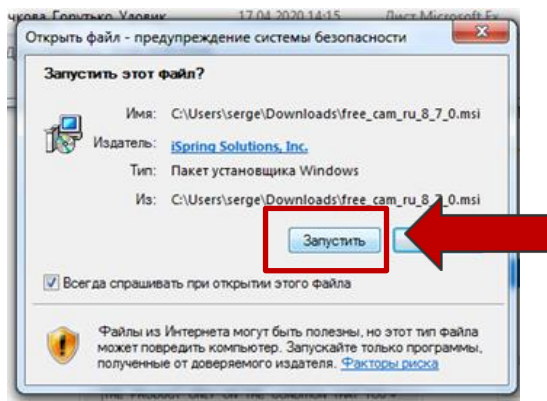


Откройте программу и начните запись видео с экрана!

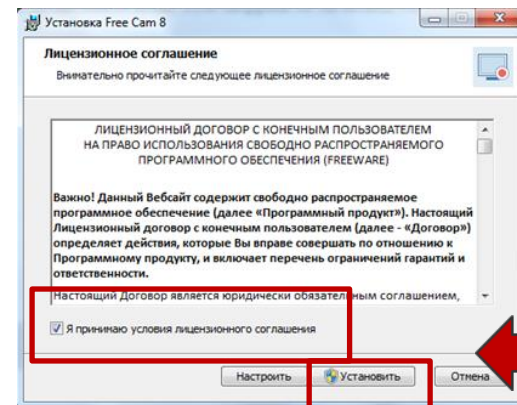


iSpring Free Cam

- ▶ Запускаем файл.

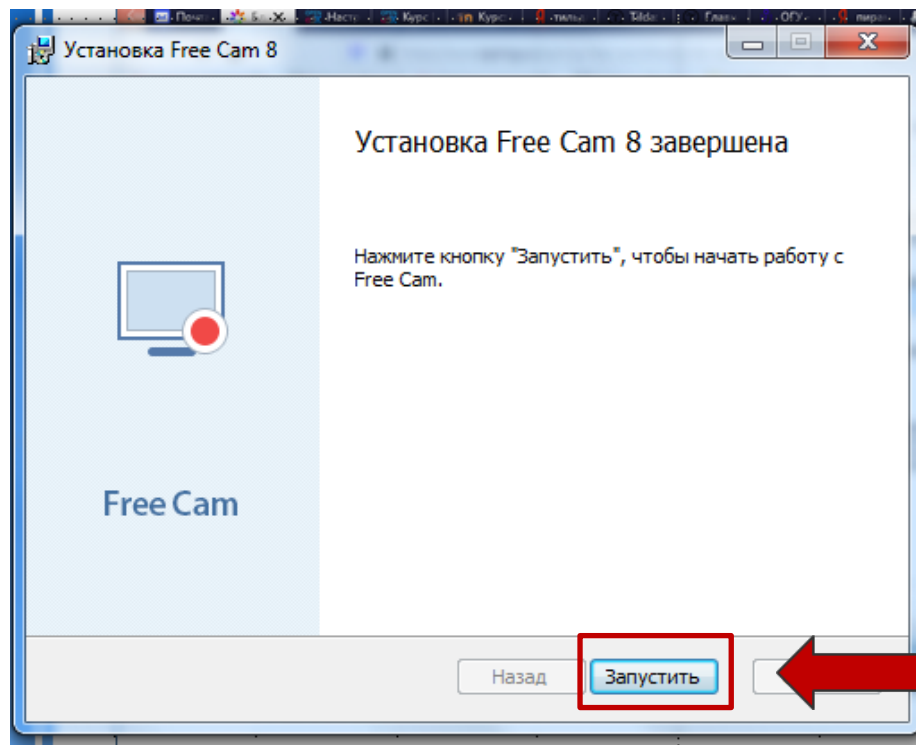


- ▶ Соглашаемся с условиями лицензионного договора.
- ▶ Нажимаем кнопку «Установить».



iSpring Free Cam

- ▶ После того когда программа установлена.
- ▶ Нажать кнопку «Запустить».



iSpring Free Cam

- ▶ Открывается окно программы.
- ▶ Программа готова к использованию.

